



**SMART**<sup>™</sup>  
Technologies Inc.

# Ihr Leitfaden für die Welt der SMART Produkte

Maximieren Sie die Produktivität in Ihrem Unternehmen



Die Zukunft gehört den Unternehmen, die schnellen Zugang zu Informationen haben und über einfache aber effektive Kommunikationswege verfügen. SMART kann Ihnen dabei helfen, diese Vision zu verwirklichen.

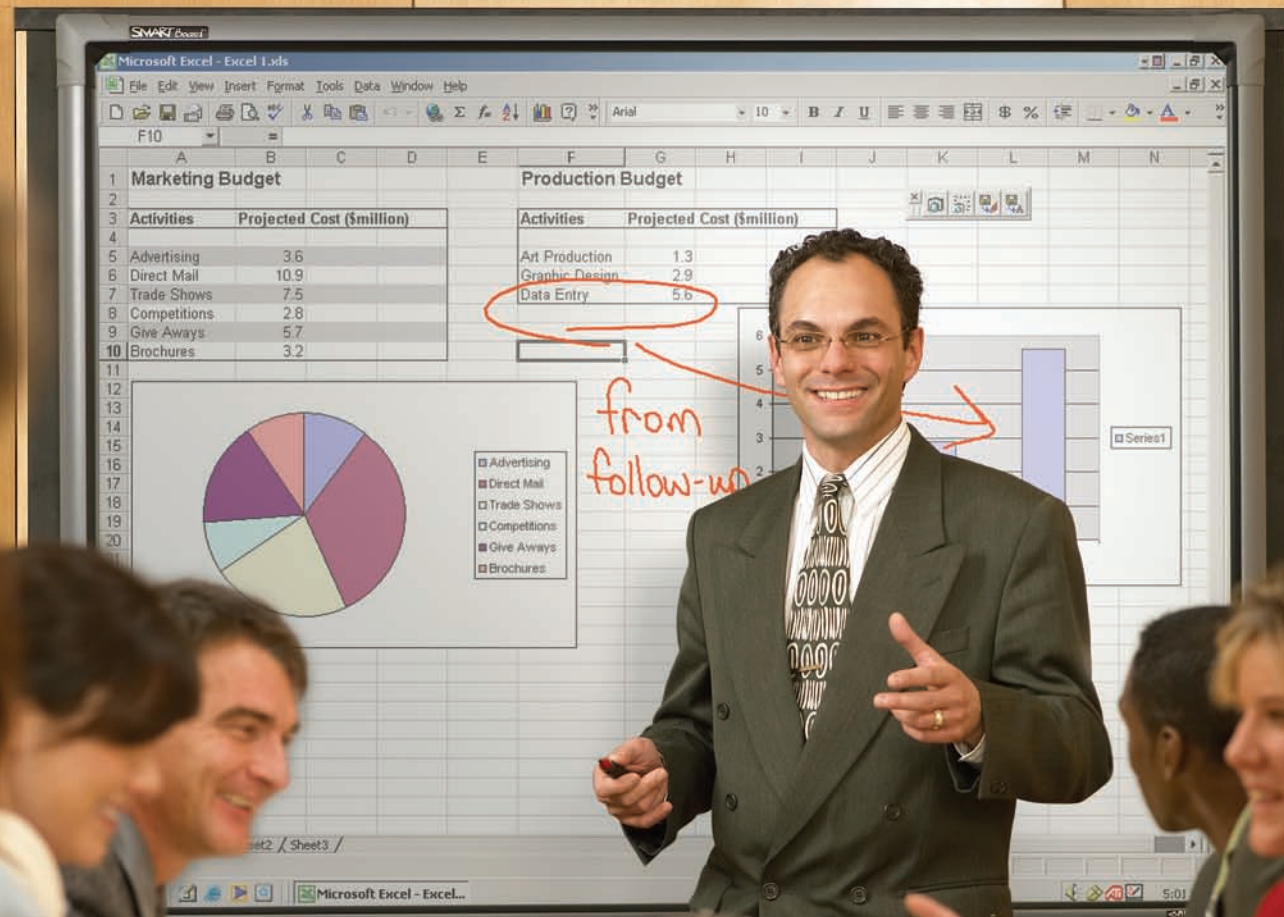
Seit 1990 hat sich SMART Technologies darauf spezialisiert, Unternehmen, Bildungseinrichtungen und Regierungsinstitutionen effektive Lösungen zum Informationsaustausch zu liefern. Seitdem wir 1991 das weltweit erste interaktive Whiteboard präsentierten, haben wir viele weitere, branchenführende Produkte entwickelt, die für mehr Effizienz in Meetings, Trainings und Präsentationen sorgen.

Wir glauben daran, dass Menschen und Technologie näher zusammenrücken müssen. Deshalb haben wir mit weltweit führenden Universitäten sowie Unternehmen wie Intel, Ford, Texas Instruments und Boeing zusammengearbeitet, um neue Wege zu finden, um Menschen und ihre großartigen Ideen zusammenzuführen. Lesen Sie weiter und erfahren Sie, wie gute Kommunikation die Produktivität Ihres Unternehmens verbessern kann.



# Inhalt

Lösen Sie das versteckte Produktivitätsproblem.....	3
Produktive Meetings.....	5
Überzeugende Vorträge.....	7
Effektives Training.....	9
Produkte .....	11
SMART Board™ Interactive Whiteboard.....	12
<i>Rückprojektions</i> SMART Board 2000i Interactive Whiteboard.....	13
<i>Rückprojektions</i> SMART Board 3000i Interactive Whiteboard.....	14
In-Wall <i>Rückprojektions</i> SMART Board Interactive Whiteboard.....	15
SMART Board für <i>Flat-Panel Displays</i> Interactive Whiteboard .....	16
Sympodium™ ID250 Interactive Pen Display .....	17
Bridgit™ Conferencing Software.....	18
SMART investieren .....	19



Mehr Produktivität – ohne längere Arbeitszeiten

# Lösen Sie das versteckte Produktivitätsproblem

Zeit ist Ihr wertvollstes Gut – einen 25-Stunden Tag kann man nicht kaufen

Ihr Unternehmen hat in Infrastruktur investiert, um die Produktivität zu steigern und konkurrenzfähig zu bleiben. Sie verfügen über Computer, Netzwerkstrukturen und Software-Pakete an jedem Arbeitsplatz. Mithilfe dieser Tools, erreichen Ihre Mitarbeiter mehr, in kürzerer Zeit. Aber wie viel Zeit verbringen diese Menschen eigentlich wirklich an Ihren Arbeitsplätzen?

Der Durchschnitt der Berufstätigen verbringt monatlich ca. 47 Stunden mit der Arbeit in Teams. Vierzig Stunden verbringt er in Meetings und Präsentationen.\* Weitere sieben Stunden in Fortbildungen, ob formell oder informell.\*\* Das sind fast sechs ganze Tage im Monat, in denen die Infrastruktur, in die Sie investiert

## Zeit ohne Produktivitäts-Tools

Training	7 Stunden
Meetings und Präsentationen	40 Stunden
<b>Total jeden Monat</b>	<b>47 Stunden (6 Tage)</b>

haben nicht von Ihren Mitarbeitern genutzt werden kann.

Wie würden Sie reagieren, wenn Ihnen Ihre Informationssysteme jeden Monat für sechs Tage nicht zur Verfügung stünden?

SMART Produkte helfen Ihren Mitarbeitern produktiv zu bleiben – wo auch immer diese arbeiten. Sie ermöglichen Teams Zugang zu Netzwerken, Dateien und Internetseiten. Sie erweitern die bestehende Infrastruktur und bieten umfangreiche Möglichkeiten zum Informationsaustausch in der Weiterbildung, bei Vorträgen und Teamarbeit, egal, ob diese unternehmensintern stattfinden oder es sich um Web-Konferenzen handelt.

Mit SMART Produkten verwandeln Sie diese sechs Tage wieder in produktive Arbeitszeit.

\* *We've Got to Start Meeting Like This!* by Roger K. Mosvick and Robert B. Nelson.

\*\* U.S. Department of Labor ([www.bls.gov](http://www.bls.gov)).

## SMART Produkte

- Geben Gruppen Zugang zu digitalen Informationen
- Verbessern Ihre bestehende Infrastruktur
- Erhöhen die Produktivität



„...Zeit ist der wichtigste Faktor in jedem Unternehmen – schließlich ist ein 25-Stunden Tag für kein Geld der Welt zu kaufen.“

Michael C. Mankins, "Stop Wasting Valuable Time,"  
*Harvard Business Review*, September 2004



Mehr erreichen in weniger Zeit – das sind erfolgreiche Meetings

# Erfolgreiche Meetings

Teamwork bedeutet nicht nur diskutieren, sondern handeln, nicht nur treffen, sondern ergebnisorientiert arbeiten!

Meetings sind ein wesentlicher Beitrag zum Erfolg ihrer Ideen. Spezielle Fähigkeiten einzelner Mitarbeiter müssen bestmöglich in der Gruppe genutzt werden. Übergreifende Kommunikation zwischen Arbeitsgruppen soll reibungslos funktionieren. Entscheidungen müssen getroffen werden.

## Drei Regeln für bessere Meetings

1. Alles was Papier kann, kann ein PC besser
2. Zeigen ist besser als erklären
3. Nicht nur darüber reden – handeln!

Studien zeigen immer wieder, dass etwa 50 Prozent der Zeit, die Mitarbeiter in Meetings verbringen unproduktiv ist.\* Man kann es auch einfacher sagen: In Meetings fehlt es am Fokus auf das Ziel, es fehlt an Wegweisern. Die Teilnehmer schweifen zu weit vom Thema ab, debattieren und streiten – und gehen oftmals ohne Ergebnis aus dem Meeting.

Eine strukturierte Agenda und ein definiertes Ziel verbessert die Produktivität eines Meetings erheblich – ganz gleich, ob es in diesem Meeting gilt, aktuellste Informationen zu verteilen, Brainstorming zu betreiben oder eine Strategie ausgearbeitet wird. Der Schlüssel ist der Wandel von Diskussion zur Aktion. In einem traditionellen Meeting wird darüber gesprochen, was zu tun ist. In einem SMART Meeting wird es getan.

Gutes Teamwork benötigt Zugang zu aktuellsten Informationen und Werkzeuge, die es erlauben, gemeinsam mit diesen Informationen produktiv zu arbeiten – egal, ob sich die Personen im selben Raum befinden oder an verschiedenen Standorten weltweit. Ergebnisse müssen sich ohne Zeitverlust festhalten lassen.

Mit SMART Produkten nutzen Sie die auf Computern gespeicherten Informationen in vielerlei Art und Weise. Sie können einen Projektplan analysieren und im Team bearbeiten. Sie können Kalkulationen überprüfen, Anmerkungen anbringen und die Änderungen als Text

## Funktionierende Meetings

- Lösen Probleme schneller
- Bringen fundierte Entscheidungen
- Reduzieren Kosten



direkt in die Excel Tabelle übernehmen. Sie können Ihre Entscheidungen digital speichern, damit jeder auf dem Laufenden bleibt.

Mit der Möglichkeit, Daten in Echtzeit und gleichzeitig auch von weit entfernten Niederlassungen zu bearbeiten und darzustellen sparen Sie Reise- und Kurierkosten. Was noch wichtiger ist – Sie können sofort Ergebnisse vorweisen statt auf einen Kurier oder Datenübertragung zu warten. Unter dem Strich erledigen Sie mehr Arbeit in weniger Zeit – und darauf kommt es letztlich bei einem Meeting an.

\* *We've Got to Start Meeting Like This!* by Roger K. Mosvick and Robert B. Nelson.

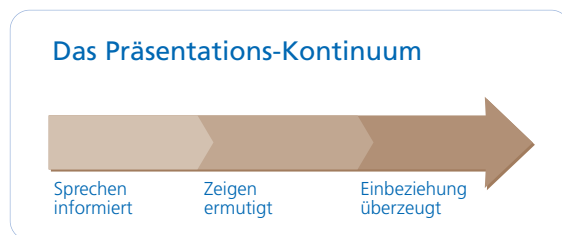


Größere Wirkung – großartige Präsentationen für großen Erfolg

# Präsentationen die überzeugen

Schließlich geht es bei Präsentationen um geschäftlichen Erfolg

Ob Sie ein neues Produkt einführen oder ein Konzept vorstellen – Ihre Präsentationen verfolgen stets ein Ziel. Dabei macht das Zusammentragen der Fakten und Erstellen der Folien nur einen Bruchteil der eigentlichen Präsentation aus. Tatsache ist, dass das gesprochene Wort nur zu etwa 7 Prozent zur Wirkung Ihrer Präsentation beiträgt. 55 Prozent der Wirkung resultiert aus dem persönlichen Auftreten und 38 daraus, wie Sie Ihre Informationen darstellen.\* SMART Produkte helfen Ihnen dabei, diese 93 Prozent optimal abzudecken.



Durch die Verwendung eines Interactive Whiteboards oder eines Interactive Pen Displays wirken Sie selbstbe-

wusst und professionell. Anstatt einfach nur von einer zur nächsten Folie zu klicken, können Sie während des Vortrages Notizen auf den Schaubildern machen und so Informationen markieren. Anstatt nur passiv das vorbereitete Material zu wiederholen, können Sie bestimmte Bereiche hervorheben, um den Fokus darauf zu lenken oder Konzepte zu priorisieren.

Bei einem solchen Vortrag ist Ihnen die volle Aufmerksamkeit des Publikums sicher. Indem Sie Fragen stellen und das Feedback Ihrer Zuhörer notieren, können Sie die unterschiedlichen Gedanken in Ihre Ideen einfließen lassen. Durch Einbezug der Anmerkungen Ihrer Zuhörer lassen sich Ihre Ausführungen leichter nachvollziehen und wirken so überzeugender. Am Schluss zählt der Gewinn eines neuen Kunden, das erfolgreiche Angebot oder der Umsatzzuwachs, den Sie erzielt haben – und nicht die Anzahl der Folien, die präsentiert wurden.

\* Tom Mucciolo, "The Mechanics of Presenting," EffectiveMeetings.com.

- Überzeugende Präsentationen
- Erreichen Abschlüsse
  - Gewinnen Ausschreibungen
  - Beeindrucken Kunden



„Die Verwendung des Interactive Whiteboard bei Kundenpräsentationen erreicht das Ziel perfekt: Bessere Vermarktung unserer Ideen.“

Jesper Carlsöö, Business Manager  
Gazoline Advertising



Mehr Aufmerksamkeit, bessere Retention – so funktioniert ein Training

# Effektives Training

## Wie erreichen Sie hohen ROI bei Trainings? Jede Stunde zählt!

Die neuesten Umfragen auf dem amerikanischen Arbeitsmarkt haben ergeben, dass Firmen mit durchschnittlich 50 Angestellten alle sechs Monate US\$ 32.350 für Fortbildungen ausgeben.\* Egal ob die Ausgaben Ihrer Organisation nun höher oder niedriger sind, Sie haben sicher ein Interesse daran, dass sich diese Investitionen bezahlt machen.

Jede einzelne Stunde soll produktiv sein und zu Verbesserungen in der Zukunft führen

Um jede Stunde effektiv zu nutzen, müssen die Trainer über effiziente Mittel verfügen, mit denen Sie Lehrmaterialien zeigen und speichern können. Außerdem sollte die Möglichkeit bestehen, die Materialien an verschiedenen Standorten in Echtzeit zu präsentieren. Mit SMART Produkten haben Trainer von einem Punkt aus Zugriff auf alle Informationen und müssen nicht ständig zwischen Computer und Flip-Chart hin und her laufen. Sie können „elektronische Tinte“ verwenden, um Informationen hervorzuheben und Konzepte zu verdeutlichen.

Die Wirkung auf die Lernenden ist beindruckend.

SMART Produkte helfen Aufmerksamkeit zu fokussieren, Konzepte zu verdeutlichen und Zeit zu sparen. Dynamische und grafisch aufbereitete Materialien sprechen visuelle Lerntypen an. Durch interaktive Mitarbeit wird Interesse geweckt und die Aufmerksamkeit erhöht. Der Einsatz der Produkte ist so einfach, dass Trainer die Teilnehmer in den Vortrag einbeziehen können, indem diese selbst Aufgaben vor der Gruppe lösen.

### So wird aus Theorie Praxis

- ✓ Klare, verständliche Schaubilder
- ✓ Einbezug der Teilnehmer
- ✓ Ein Medium das Ihre Message unterstützt
- ✓ Umfassende Nachbetreuung

Mit SMART Produkten können Trainer die Effektivität der Lerneinheiten maximieren und auch Nichtanwesende können der Veranstaltung in Echtzeit folgen. Sämtliche Informationen können den Teilnehmern nach der Veranstaltung als .pdf Datei,

### High-Performance Training

- Verbesserung der Retention
- Mehr erreichen – mit weniger Zeitaufwand
- Theorie sofort in Praxis umsetzen



Digitalvideo oder als Webseite zur Verfügung gestellt werden. Diese Flexibilität bei der Informationsweitergabe hilft dabei, Theorie in Praxis umzusetzen. Die Teilnehmer verfügen somit immer über vollständige Unterlagen und können das Gelernte nochmals durchgehen und bei ihrer Arbeit anwenden.

„Ein sicheres Zeichen für die Effektivität eines SMART Board Interactive Whiteboard? Teilnehmer erinnern sich an Dinge, die Sie 45 Folien zuvor gesehen haben – das schafft keine Beamer-Präsentation.“


Tom Burlingame, Services Training Development Group  
General Motors

\* Wage and salary costs for formal and informal training, U.S. Department of Labor, 1995 (www.bls.gov).

# Summary

Regions

and for



Mit SMART Produkten arbeiten Sie wie bisher – nur besser. Wählen Sie einfach das Produkt, das Ihrem Budget und Ihren Räumen am besten entspricht.

# Produkte

## Interactive Whiteboards und Interactive Pen Displays

Interactive Whiteboards und Interactive Pen Displays haben grundsätzlich die gleichen Funktionen. Wählen Sie einfach das Produkt, das am besten zu Ihrem Präsentationsstil und den Räumlichkeiten passt.

Beide Produkte lassen sich über Berührung des Bildschirms bedienen. Sie können Ihren Computer genau so bedienen, wie Sie es mit der Maus tun. Sie können mit elektronischer Tinte über jede Datei oder Website schreiben und Ihre Notizen und Schaubilder abspeichern. Sie müssen sich nicht erst in komplexen Befehls- oder Werkzeugleisten zurechtfinden.

Die preisgekrönte SMART Board Software ist der eigentliche Clou dieser beiden Produkte. Sie gibt Ihnen alle Tools an die Hand, die Sie für eine effektive Anwendung benötigen. Dazu gehören unter anderem folgende:

- Wandeln Sie Handschrift in gedruckten Text um
- Speichern Sie Bilder, Screenshots und Notizen in einer präsentationsfertigen Datei
- Speichern Sie Notizen und Bilder aus einer Vielzahl von Softwareanwendungen
- Schreiben Sie über digitale Videos und speichern diese Notizen
- Versenden Sie die Notizen per E-Mail als .pdf oder Bilddateien
- Führen Sie Brainstormings mit unbegrenzt großer Schreibfläche durch – dank Notebook™ Software

## Bridgit Conferencing Software

Betrachten Sie Informationen gemeinsam an verschiedenen Standorten mit einem der intuitivsten und preiswertesten Produkte am Markt. Bridgit Software vereinfacht Konferenzen und bietet Ihnen genau das, was Sie benötigen – ohne weitere Kosten oder Komplikationen. Verwenden Sie das Programm auf Ihrem Desktop oder mit SMART Interactive Whiteboards und Interactive Pen Displays.

## SMART Board Interactive Whiteboards



## Symposium Interactive Pen Displays



## Bridgit Conferencing Software



# SMART Board

## Interactive Whiteboard

### Vielseitig und erschwinglich

Das SMART Board Interactive Whiteboard findet Platz in jedem Konferenzraum. Sie können jeden digitalen Projektor verwenden um das Computerbild auf die Oberfläche zu projizieren. Es ist eine äußerst günstige Möglichkeit, Schulungen, Teamarbeit und Konferenzen effektiver zu gestalten.

### Schlüsselfunktionen

#### Intuitive Bedienung

**Berührungssensitive Oberfläche** macht Ihren Finger zur Maus und Sie können alle Funktionen präzise steuern

**SMART Stiftablage** Sie können einfach auf der Oberfläche schreiben oder Geschriebenes löschen, ohne dafür zusätzliche Buttons zu betätigen oder spezielle Stifte zu benutzen

#### Flexible Integration

**Wandhalterung** zur sicheren und schnellen Montage des Interactive Whiteboard

**Standfuß (optional)** ermöglicht mehr Mobilität

**OptiPro™ Oberfläche (Option, ohne Aufpreis)** für ein homogenes Bild bei der Verwendung lichtstarker Projektoren


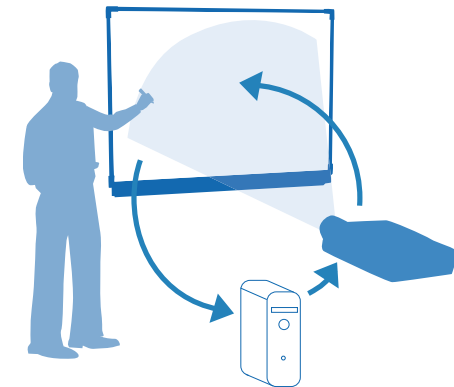
#### Preisgekrönte Software

**SMART Board Software** erlaubt Ihnen, über Anwendungen, Websites oder Videos zu schreiben und Ihre Notizen in verschiedenen Formaten zu speichern (inklusive Microsoft® Excel, Word, PowerPoint® und AutoCAD® Formaten, als .pdf Dokumente und mehr). Mit kostenlosen Updates bleiben Sie immer auf dem neuesten Stand.

#### Wie erschwinglich ist ein SMART Board Interactive Whiteboard?

1 Kaffee x 4 Personen x 3 tägliche Meeting x 1 Jahr kostet mehr als ein SMART Board Interactive Whiteboard

Sie benötigen einen Computer und einen Projektor



- Flexible Integration
- Berührungssensitive Oberfläche
- Intuitive Bedienung

[www.smarttech.de/smartboard](http://www.smarttech.de/smartboard)

Modelle	Aktive Bilddiagonale	Für Gruppen von
580	72" (182,9 cm)	2 bis 30 Personen
560	60" (152,4 cm)	2 bis 15 Personen
540	47" (119,4 cm)	2 bis 6 Personen

# Rückprojektions SMART Board 2000i

## Interactive Whiteboard

### Für Vielseitigkeit entwickelt

Mit dem 2000i erhalten Sie die Vorzüge eines Rückprojektionsgerätes in einem mobilen, höhenverstellbaren System. Seine Flexibilität ist optimal für Fortbildungen und Gruppenarbeit geeignet und hilft dabei, Gruppen und Aufgaben perfekt zu koordinieren.

### Schlüsselfunktionen

#### Intuitive Bedienung

**Berührungssensitive Oberfläche** macht Ihren Finger zur Maus und Sie können alle Funktionen präzise steuern

**SMART Stiftablage** Sie können einfach auf der Oberfläche schreiben oder Geschriebenes löschen, ohne dafür zusätzliche Buttons zu betätigen oder spezielle Stifte zu benutzen

**Ein-Knopf-Bedienung** steuert den Projektor direkt am Bedienfeld

**Schattenfreies Bild** dank des eingebauten Projektors auf der Rückseite des Bildschirms

#### Alles in einem System

**SVGA (800 x 600)** Projektor ist bereits vorinstalliert (optional ist das Gerät auch mit einem XGA [1024 x 768] Projektor erhältlich)

**Audiosystem** mit zwei Stereolautsprechern verfügt über einen Lautstärkereger für alle Quellen

**Kabellose Tastatur** mit eingebautem Trackball

**Laptop-Support (optional)** beinhaltet alle nötigen Kabel und erlaubt Ihnen, am Bedienfeld zwischen den unterschiedlichen Quellen zu wechseln

#### Flexible Integration

**Handkurbel** lässt Sie die Höhe des Bildschirms von 69" (175,3 cm) auf bis zu 83" (210,8 cm) verstellen

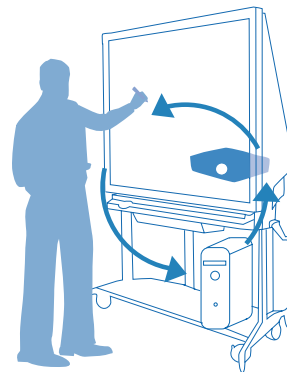
**Mobiles Kabinett** mit feststellbaren Rollen ausgestattet und passt durch alle gängigen Türen

**Raumsteuerungsmodul (optional)** verbindet das 2000i einfach mit Ihrem Raumsteuerungssystem

#### Preisgekrönte Software

**SMART Board Software** erlaubt Ihnen, über Anwendungen, Websites oder Videos zu schreiben und Ihre Notizen in verschiedenen Formaten zu speichern (inklusive Microsoft® Excel, Word, PowerPoint® und AutoCAD® Formaten, als .pdf Dokumente und mehr). Mit kostenlosen Updates bleiben Sie immer auf dem neuesten Stand.

Sie benötigen einen Computer



Für Gruppen von 2 bis 25 Personen

Abmessungen	
Aktive Bildfläche	66" (167,6 cm) diagonal
Höhe	Zwischen 175,3 cm und 210,8 cm
Größe	168,8 cm x 74 cm x 90,2 cm



- Verstellbare Bildhöhe
- Eingebauter Projektor
- Schnell einsatzbereit
- Touch-System
- Intuitive Bedienung



[www.smarttech.de/2000i](http://www.smarttech.de/2000i)



# Rückprojektions SMART Board 3000i

## Interactive Whiteboard

### Vollendete Kombination

Das 3000i bietet überragende Bildqualität in einem Komplettsystem. Aufgrund seines atemberaubenden, professionellen Designs und der umfangreichen Ausstattung ist das 3000i ideal für Vorträge und Videokonferenzanwendungen geeignet.

### Schlüsselfunktionen

#### Intuitive Bedienung

- Berührungssensitive Oberfläche** macht Ihren Finger zur Maus und Sie können alle Funktionen präzise steuern
- SMART Stiftablage** Sie können einfach auf der Oberfläche schreiben oder Geschriebenes löschen, ohne dafür zusätzliche Buttons zu betätigen oder spezielle Stifte zu benutzen
- Ein-Knopf-Bedienung** steuert den Projektor direkt am Bedienfeld
- Schattenfreies Bild** dank des eingebauten Projektors auf der Rückseite des Bildschirms

#### Alles in einem System

- XGA (1024 x 768) Projektor** mit 2.100 Lumen
- Audiosystem** mit zwei Stereolautsprechern verfügt über einen Lautstärkereglern für alle Quellen
- Kabellose Tastatur** mit eingebautem Trackball
- Laptop-Support (optional)** beinhaltet alle nötigen Kabel und erlaubt Ihnen, am Bedienfeld zwischen den unterschiedlichen Quellen zu wechseln

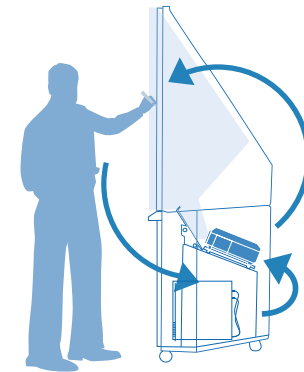
#### Flexible Integration

- Mobiles Kabinett** ist mit feststellbaren Rollen ausgestattet und passt sich optimal in Raumecken ein
- Standard 19" Rack** für sicheren Einbau Ihres Equipments
- Verbindungspanel** für externen Projektor, ein zusätzliches Audiosystem, Netzwerk oder Drucker
- Raumsteuerungsmodul (optional)** verbindet das 3000i einfach mit Ihrem Raumsteuerungssystem

#### Preisgekrönte Software

SMART Board Software erlaubt Ihnen, über Anwendungen, Websites oder Videos zu schreiben und Ihre Notizen in verschiedenen Formaten zu speichern (inklusive Microsoft® Excel, Word, PowerPoint® und AutoCAD® Formaten, als .pdf Dokumente und mehr). Mit kostenlosen Updates bleiben Sie immer auf dem neuesten Stand.

Sie benötigen einen Computer



Für Gruppen von 2 bis 25 Personen

Auch als Rückprojektions SMART Board 4000i Interactive Whiteboard erhältlich. Dann mit SXGA+ (1400 x 1050) Projektor mit 2.500 Lumen und 7.000-Stunden Lampe.



- Hohe Bildqualität
- Laptop Support
- Eingebauter Projektor
- Einfache Inbetriebnahme
- Touch-System
- Intuitive Bedienung

[www.smarttech.de/3000i](http://www.smarttech.de/3000i)

Abmessungen	
Aktive Bildfläche	66" (167,6 cm) diagonal
Größe	145,8 cm x 200,7 cm x 74 cm)

# In-Wall Rückprojektions SMART Board

## Interactive Whiteboard

### Elegante Integration

Speziell entwickelt für moderne Konferenzräume lässt sich das In-Wall Rückprojektions SMART Board Interactive Whiteboard in die Wand integrieren. Es verfügt über eine umfangreiche Funktionalität in einem kompakten, eleganten Design, das kaum Platz in Ihrem Konferenzraum beansprucht. Erhältlich mit oder ohne Projektor und Spiegelsystem.

### Schlüsselfunktionen

#### Intuitive Bedienung

**Berührungssensitive Oberfläche** macht Ihren Finger zur Maus und Sie können alle Funktionen präzise steuern

**SMART Stiftablege** Sie können einfach auf der Oberfläche schreiben oder Geschriebenes löschen, ohne dafür zusätzliche Buttons zu betätigen oder spezielle Stifte zu benutzen

**Schattenfreies Bild** dank des eingebauten Projektors auf der Rückseite des Bildschirms

#### Alles in einem System

**XGA (1024 x 768) Projektor** mit 3.400 Lumen (Nur bei 2865 und 2965 Modell)

**Kabellose Tastatur** mit eingebautem Trackball

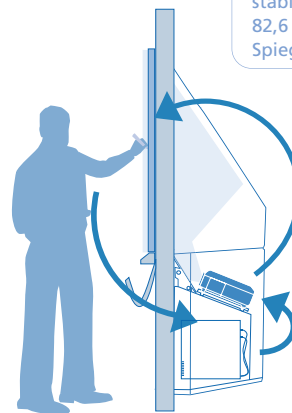
#### Effiziente Integration

**Platz sparendes Spiegelsystem** mit nur 82,6 cm Tiefe (Nur bei 2860 und 2960 Modell)

**Wandeinbau-Kit** enthält alle für die Installation benötigten Teile

#### Preisgekrönte Software

**SMART Board Software** erlaubt Ihnen, über Anwendungen, Websites oder Videos zu schreiben und Ihre Notizen in verschiedenen Formaten zu speichern (inklusive Microsoft® Excel, Word, PowerPoint® und AutoCAD® Formaten, als .pdf Dokumente und mehr). Mit kostenlosen Updates bleiben Sie immer auf dem neuesten Stand.



Sie benötigen einen Computer, eine stabile Wand und mindestens 82,6 cm Platz hinter der Wand für Spiegelsystem und Projektor

Modelle	Aktive Bildfläche	Für Gruppen von
2965 (inkl. SMART Spiegelsystem und Projektor)	84" (213,4 cm)	2 bis 40 Personen
2865 (inkl. SMART Spiegelsystem und Projektor)	71" (180,3 cm)	2 bis 30 Personen
1910	84" (213,4 cm)	2 bis 40 Personen
1810	71" (180,3 cm)	2 bis 30 Personen
1710	66" (167,6 cm)	2 bis 25 Personen



- Platz sparende Integration
- Hohe Bildqualität
- Touch-System
- Intuitive Bedienung



[www.smarttech.de/inwall](http://www.smarttech.de/inwall)

# SMART Board für Flat-Panel Displays

Interactive Whiteboard



## Für den perfekten ersten Eindruck

In Verbindung mit Ihrem Plasma oder LCD Bildschirm liefert dieses Overlay brillante Bilddarstellung mit vollständiger Interaktivität. Dank einer Vielzahl an verschiedenen Größen finden Sie das richtige Produkt für Ihre Anforderungen. Ob für Gruppenarbeiten, Präsentationen oder Konferenzenanwendungen – Sie erhalten ein langlebiges, einfach zu verwendendes System, das Ihrer Investition einen ganz neuen Wert verleiht.

## Schlüsselfunktionen

### Intuitive Bedienung

**Berührungssensitive Oberfläche** macht Ihren Finger zur Maus und Sie können alle Funktionen präzise steuern

**SMART Stiftablage** Sie können einfach auf der Oberfläche schreiben oder Geschriebenes löschen, ohne dafür zusätzliche Buttons zu betätigen oder spezielle Stifte zu benutzen

**Display Control Strip** steuert Ihre Flat-Panel Einstellungen direkt am Overlay

### Effiziente Integration

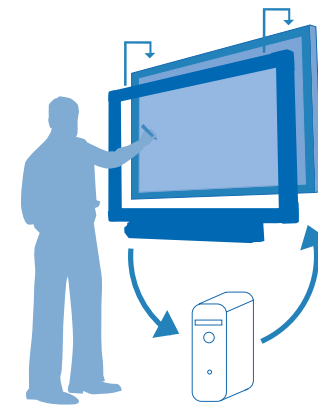
**Schützende Oberfläche** ist resistent gegen chemische Einflüsse und Kratzer, reduziert Spiegelungen und schützt Ihr Display, ohne die Bildqualität zu verändern

**Halteklammern** verbinden das Overlay sicher mit Ihrem Display

### Preisgekrönte Software

**SMART Board Software** erlaubt Ihnen, über Anwendungen, Websites oder Videos zu schreiben und Ihre Notizen in verschiedenen Formaten zu speichern (inklusive Microsoft® Excel, Word, PowerPoint® und AutoCAD® Formaten, als .pdf Dokumente und mehr). Mit kostenlosen Updates bleiben Sie immer auf dem neuesten Stand.

Sie benötigen einen Computer und ein Plasma oder LCD Panel



Für Gruppen von 2 bis 25 Personen



- Anti-Reflexion und schützende Oberfläche
- Größen von 37" (94 cm) bis 63" (160 cm)
- Touch-System
- Intuitive Bedienung

[www.smarttech.de/overlay](http://www.smarttech.de/overlay)

# Symposium ID250

## Interactive Pen Display

### Eloquente Information

Das ID250 ist ein fantastisches Hilfsmittel bei Vorträgen, bei der Zusammenarbeit in Gruppen und zum Speichern von Informationen. Sie können es auf ein Rednerpult oder einen Tisch stellen und von dem Gerät aus Ihren Computer bedienen und Notizen machen - direkt auf dem LCD-Bildschirm. Über den angeschlossenen Digitalprojektor wird dasselbe Bild großformatig projiziert. So kann das Publikum Ihren Ausführungen einfach folgen.

### Schlüsselfunktionen

#### Intuitive Bedienung

**Interaktiver Screen** lässt Sie per Stift alle Anwendungen kontrollieren und mit digitaler Tinte schreiben

**Batterieloser Stift** ohne Kabel und Wartungskosten

**Stiftwerkzeuge** an der Konsole ändern die Stiftfarbe ohne eine weitere Anwendung zu starten und blockieren so nicht den Inhalt auf dem Bildschirm

**Funktionstasten** für schnellen Zugriff auf häufig verwendete Funktionen

#### Flexible Integration

**Verstellbarer Standfuß** zur Anpassung des Blickwinkels

**USB Verbindung** zum Anschluß des ID250 an den PC

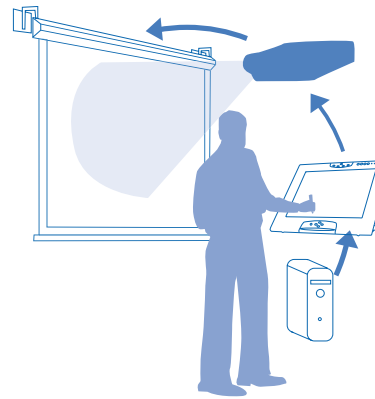
**VESA Halteplatte** zur Anbringung jedes VESA-75 LCD Haltearms für flexible Installation

**RGB Video Out** zum Anschluß jedes digitalen Projektors

#### Preisgekrönte Software

**SMART Board Software** erlaubt Ihnen, über Anwendungen, Websites oder Videos zu schreiben und Ihre Notizen in verschiedenen Formaten zu speichern (inklusive Microsoft® Excel, Word, PowerPoint® und AutoCAD® Formaten, als .pdf Dokumente und mehr). Mit kostenlosen Updates bleiben Sie immer auf dem neuesten Stand.

Sie benötigen einen Computer, Projektor und Projektionsleinwand



Für Gruppengrößen von 2 bis 2.000 Personen

Abmessungen	
Aktive Bildfläche	15" (38,1 cm) diagonal
Größe	40,0 cm x 5,1 cm x 34,0 cm (B x H x T)



- Flexible Integration
- Interaktiver Screen
- Interactive Whiteboard Funktionalität



[www.smarttech.de/ID250](http://www.smarttech.de/ID250)

# Bridgit

Conferencing Software

## Distanzen überbrücken

Mit einem PC, Internet Zugang und einem einfachen Download können Sie nun weltweit Informationen in Echtzeit von Ihrem Desktop aus präsentieren und gemeinsam bearbeiten. Bridgit Software lässt sich perfekt mit den SMART Board Interactive Whiteboards und Interactive Pen Displays kombinieren. So können alle Benutzer direkt in einer SMART Board Software Datei arbeiten.

## Schlüsselfunktionen

### Einfaches Sharing

**Verbinden** Sie sich mit jedem Internet-Nutzer. Sie können jederzeit eine Konferenz starten oder an einer laufenden Konferenz teilnehmen.

**Desktop sofort freigeben** und abwechselnd Desktops anzeigen. Teilnehmer sehen alle Inhalte Ihres Desktops, wie Tabellen, Websites und Präsentationen.

**Informationen hervorheben** durch schreiben auf dem freigegebenen Desktop. Mehrere Teilnehmer können gleichzeitig schreiben.

**Direkte Aufmerksamkeit** mit Spotlight und Pfeilwerkzeug.

**Einladungen** automatisch per E-Mail senden.

### Flexible Lösung


**Videokonferenz** mit Multipoint-Webcam-Support

**Kontrolle übernehmen**, um Lösungen zu zeigen oder technische Hilfestellung zu leisten.


**Sprachauswahl** mit 13 integrierten Sprachpaketen.

### Sichere Arbeitsumgebung

**Information schützen** mit Passwort-Optionen und SSL Verschlüsselung, die Bridgit Software so sicher wie Online-Banking macht.



Sie benötigen einen PC, Internet Verbindung und Telefon



- Einfaches Desktop-Sharing
- Automatische Einladungen
- Webcam Support
- Große Sprachauswahl

Kostenlos testen: [www.smarttech.com/bridgit](http://www.smarttech.com/bridgit)

# SMART investieren

SMART bietet Ihnen preisgekrönte Produkte, umfassende Garantien ohne Kleingedrucktes, flexible Schulungsmöglichkeiten, ein gutes Preis-/Leistungsverhältnis und verlässlichen technischen Support. Mit Niederlassungen in Kanada, den USA, Deutschland und Japan sowie Vertriebspartnern in mehr als 75 Ländern in der ganzen Welt bietet SMART hunderttausenden zufriedener Kunden weltweiten Support.

## Kostenlose SMART Board Software Upgrades

SMART Board Software funktioniert mit den meisten gängigen Anwendungen und ist für Windows®, Macintosh®, UNIX® und Linux® Systeme verfügbar. Sie können also weiterhin all Ihre Schulungscomputer und andere Arbeitsstationen verwenden. Da alle SMART Board Software Upgrades kostenlos sind, macht sich diese Investition schon nach kurzer Zeit bezahlt.

## Flexible Schulungsoptionen

SMART Produkte wurden für intuitive Bedienung entwickelt. Jeder kann so von Anfang an mit den Produkten umgehen. Gleichzeitig verfügen sie über umfangreiche Funktionen für die Menschen, die flexible und individuell einstellbare Optionen wünschen. Erfahren Sie mehr über SMART Produkte und deren Einsatzmöglichkeiten über Online-Schulungsmaterialien, Schulungsevents und Online-Sessions unter [www.smarttech.de/training](http://www.smarttech.de/training).

## Weltweiter Service

Der weltweite Vertrieb von SMART Produkten erfolgt über unsere Fachhändler. Über einen Fachhändler in Ihrer Nähe erhalten Sie direkten und persönlichen Service, Support und Expertisen über die Integration der Technologie. Außerdem kann er Sie über ergänzende Produkte und Ressourcen vor Ort informieren. Wo sich der nächste Fachhändler in Ihrer Nähe befindet, erfahren Sie im Internet unter: [www.smarttech.de](http://www.smarttech.de), per E-Mail unter: [info@germany.smarttech.com](mailto:info@germany.smarttech.com) oder telefonisch unter: +49(0)228.2500.90

Tausende Firmen weltweit arbeiten täglich mit SMART Board Interactive Whiteboards. Mehr als 60% der „Fortune 100“ Firmen setzen SMART Produkte ein.



# Notizen

# Notizen

Erleben Sie SMART Produkte im Einsatz. Eine Vereinbarung für eine Vorführung, Preisinformationen und eine kostenlose Testversionen der Software erhalten Sie im Internet unter: [www.smarttech.de](http://www.smarttech.de), oder per E-Mail an: [info@germany.smarttech.com](mailto:info@germany.smarttech.com) oder per Telefon unter 0228.3500.90.

**[www.smarttech.de](http://www.smarttech.de) | [info@germany.smarttech.com](mailto:info@germany.smarttech.com) | +49(0)228.3500.90**

Autorisierter SMART Fachhandelspartner:



## Deutschland u. Österreich

SMART Technologies (Germany) GmbH  
In der Raste 12  
D-53129 Bonn  
Tel. +49 (0)228.3500.90  
Fax +49 (0)228.3500.935  
[info@germany.smarttech.com](mailto:info@germany.smarttech.com)  
[www.smarttech.de](http://www.smarttech.de)

## Schweiz

NOVIA AG  
Communication Platforms  
Ifangstraße 93  
CH-8153 Rümlang  
Tel. +41 (0)441817.70.30  
Fax +41 (0)441817.70.31  
E-Mail [info@novia.ch](mailto:info@novia.ch)  
[www.novia.ch](http://www.novia.ch)

## Weltweite Zentrale

SMART Technologies Inc.  
300, 1207 - 11th Avenue SW  
Calgary, AB CANADA T3C 0M5  
Tel. +1.403.245.0333  
Fax +1.403.228.2500  
[info@smarttech.com](mailto:info@smarttech.com)  
[www.smarttech.com](http://www.smarttech.com)